

LifeFitness
POWERED BY ICG

INDOOR BIKE MODELLE

INDOOR BIKE MODELLE

IC7



IC6



IC5




IC3



IC7 / INDOOR CYCLE



WATTRATE® DIRECT
POWER METER



ANZEIGE DER
LINKS/RECHTS
TRITTEFFIZIENZ



INTEGRIERTER
GENERATOR



SPRINT PRO
LENKER



COACH
BY COLOR®



IC7 INDOOR CYCLE

WATTRATE® TFT COMPUTER

Der WattRate® TFT Computer mit eigener Energieversorgung verfügt über ein vollintegriertes TFT Farbdisplay und ein Front LED Display. Dies ermöglicht die patentierte simultane Anzeige der individuellen Belastung an den Benutzer und den Trainer. Fünf beleuchtete Tasten stellen eine einfache und intuitive Navigation auch während des Trainings sicher. Über Bluetooth 5.0 ist es möglich Trainingsdaten mit externen Geräten auszutauschen (u.a. ICG Training App oder ICG Connect). Die verschiedenen Bildschirmanzeigen umfassen eine Vielzahl wichtiger Trainingsdaten, wie Watt, Herz- und Trittfrequenz, Trainingsdauer und Widerstandslevel. Auf einer neuen zusätzlichen Displayansicht wird dem Anwender die individuelle Links/Rechts Trittbalance angezeigt und die Tritteffizienz kann direkt angepasst und optimiert werden.



WATTRATE® DIRECT POWER METER

Das IC7 verfügt über eine einzigartige Technologie zur Messung der Leistung in Watt. Dabei misst das WattRate® Direct Power Meter die Torsion (Verwindung) der Zwischenwelle über Lichtschranken. Diese direkte Messung ermöglicht eine höchste Messgenauigkeit mit einer Abweichung von nur +/- 1%. Außerdem ist das System widerstandsfähig gegen äußere Einflüsse wie z.B. Temperatur, Luftfeuchtigkeit und Transport, weshalb keine Rekalibrierung erforderlich ist.

DUALES ANTRIEBSSYSTEM

Das einzigartige Übersetzungsverhältnis von 1:11 mit einer Kombination aus Keil- und Zahnriemen überträgt auch extreme Kräfte effektiv und sorgt dabei für eine perfekte Beschleunigung sowie optimale Massenträgheit der Schwungscheibe. Dies schafft eine direkte Verbindung zwischen Benutzer und Rad und realisiert dadurch ein perfektes Fahrgefühl.

LifeFitness
POWERED BY ICG



IC7 / INDOOR CYCLE




52 cm
20.5 in

132 cm
52 in

MAX.
LENKER
HÖHE

120 cm
47.2 in

102 cm
40.2 in



MAGNETBREMSE MIT 300° VERSTELLBEREICH



WATTRATE® TFT COMPUTER



UNTERSTÜTZTE HÖHENVERSTELLUNG

SPEZIFIKATIONEN

LEISTUNGSMESSUNG (WATT)	WattRate® Direct Power Meter (+/-1%)
COMPUTER	WattRate® TFT Computer
ENERGIEVERSORGUNG COMPUTER	Integrierter Generator mit LiPo Akku
TRAININGSSTEUERUNG	Coach By Color® (Benutzer & Instruktor)
CONNECT TECHNOLOGIE	Bluetooth® und ANT+™
TRITTEFFIZIENZ TECHNOLOGIE	Messung der Links/Rechts Trittbalance
SPEICHERUNG TRAININGSDATEN	ICG Training App
WIDERSTANDSREGELUNG	Magnetbremse
NOTBREMSE FUNKTION	Push (EN ISO 20957-10)
SCHWUNGSCEIBE	Hinten, Aluminium, gleichmäßige Masse
ANTRIEBSART	Dual, Keil- & Zahnriemen
ÜBERSETZUNGSVERHÄLTNISS	1 : 11
RAHMENFARBE	Schwarz
RAHMENMATERIAL	Stahl
VERKLEIDUNG & SCHWEISSSCHUTZ	Vollverkleidung
RAHMENKONSTRUKTION	V-Rahmen, bogenförmiger Rahmenträger
EINSTELLMÖGLICHKEITEN	Klemmhebel
LENKER- UND SATTELSTÜTZEN	Aluminium, stufenlose Einstellung
UNTERSTÜTZTE HÖHENVERSTELLUNG	Lenker und Sattel
Q-FAKTOR	155mm / 6.1"
KURBELARME	CrMo 172,5mm / 6.79"
PEDALTYP	Kombipedalsystem (SPD und Regulär)
LENKER	Sprint Pro, Soft PVC
EINSTELLUNG LENKER	Vertikal & horizontal
SATTEL	Gepolsterter Unisex Sportsattel
EINSTELLUNG SATTEL	Vertikal & horizontal
FLASCHENHALTER	Dual, in Lenker integriert
STABILISATOREN	Breit, versteckte Schraubverbindungen
TRITTSCHUTZ UND DEHNUNG	Kunststoffkappen zur Wadendehnung
MAXIMALES BENUTZERGEWICHT	150 kg / 330 lbs
GEWICHT GERÄT	54 kg / 119 lbs
ABMESSUNGEN GERÄT	L132xW52xH102cm / 52"x20.5"x40.2"
EINSTELLBARE STANDFÜSSE	4
TRANSPORT	2 Transportrollen (vorne) + 1 Transportgriff (hinten)
GARANTIE (TEILE)	3 Jahre*

GARANTIE*

5 JAHRE - Rahmen 3 JAHRE - Mechanische Komponenten 1 JAHR - Elektronische Komponenten
6 MONATE - Verschleißteile (ausgenommen: Pedalriemen, SPD-Bindungssystem, Satteldecke). Die Garantie kann je nach Standort variieren. Kontaktieren Sie Ihren ICG Kundenbetreuer für mehr Informationen.



IC6 / INDOOR CYCLE



WATTRATE® TFT COMPUTER



SPRINT PRO LENKER



WATTRATE® POWER METER



INTEGRIERTER GENERATOR



IC6 / INDOOR CYCLE



WATTRATE® TFT COMPUTER

Der WattRate® TFT Computer mit eigener Energieversorgung verfügt über ein vollintegriertes TFT Farbdisplay und ein Front LED Display. Dies ermöglicht die patentierte simultane Anzeige der individuellen Belastung an den Benutzer und den Trainer. Die verschiedenen Bildschirmanzeigen umfassen eine Vielzahl wichtiger Trainingsdaten, wie Watt, Herz- und Trittfrequenz, Trainingsdauer und Widerstandslevel. Fünf mechanische Tasten stellen eine einfache und intuitive Navigation auch während des Trainings sicher.

INTEGRIERTER GENERATOR

Kein Batteriewechsel erforderlich. Der integrierte Generator versorgt alle Elektronikkomponenten am Bike sowie den vollfarbigen WattRate® TFT Computer mit Energie.



WATTRATE® LEISTUNGS- MESSUNG

Das WattRate® Power Meter ermöglicht eine präzise Anzeige der erbrachten Leistung in Watt. Durch die patentierte Kalibrierung des Antriebssystems wird die in der Schwungscheibe gespeicherte Bewegungsenergie exakt ermittelt und die Bremsstellung über einen Magnetfeldsensor gemessen.



IC6 / INDOOR CYCLE



52 CM
20.5in



132 CM
52in


102 CM
40.2in
MAX
LENGE
HÖHE
120 CM
47.2in



MAGNETBREMSE MIT 300° VERSTELLBEREICH



COACH BY COLOR® (BENUTZER & INSTRUKTOR)



POLY-V RIEMENANTRIEB

SPEZIFIKATIONEN

LEISTUNGSMESSUNG (WATT)	WattRate® Power Meter (ISO 20957-10)
COMPUTER	WattRate® TFT Computer
ENERGIEVERSORGUNG COMPUTER	Integrierter Generator mit LiPo Akku
TRAININGSSTEUERUNG	Coach By Color® (Benutzer & Instruktor)
CONNECT TECHNOLOGIE	Bluetooth und ANT+
SPEICHERUNG TRAININGSDATEN	ICG Training App und Apple Watch
TRAINING APP DATENÜBERTRAGUNG	Strava, Garmin via ICG Training App
KONNEKTIVITÄT BIKE DRITTAPPS	Zwift
WIDERSTANDSREGELUNG	Magnetbremse
NOTBREMSE FUNKTION	Push (EN ISO 20957-10)
SCHWUNGSCHLEIBE	Hinten, Aluminium
ANTRIEBSART	Poly-V Keilriemen
ÜBERSETZUNGSVERHÄLTNIS	1:10
RAHMENFARBE	Schwarz
RAHMENMATERIAL	Stahl
VERKLEIDUNG & SCHWEISSSCHUTZ	Vollverkleidung
RAHMENKONSTRUKTION	V-Rahmen
EINSTELLMÖGLICHKEITEN	Drehknöpfe und Klemmhebel
STÜTZEN	Aluminium, Lochraasterung
UNTERSTÜTZTE HÖHENVERSTELLUNG	Lenker
Q-FAKTOR	155mm / 6.1"
KURBELARME	CrMo 172,5mm / 6.79"
PEDALTYP	Kombipedalsystem (SPD und Regulär)
LENKER	Sprint Pro, vielfältige Griffvarianten, Soft PVC
EINSTELLUNG LENKER	Vertikal & horizontal
SATTEL	Gepolsterter Unisex Sportsattel
EINSTELLUNG SATTEL	Vertikal & horizontal
FLASCHENHALTER	Dual, in Lenker integriert
STABILISATOREN	Standard
TRITTSCHUTZ UND DEHNUNG	Kunststoffkappen zur Wadendehnung
MAXIMALES BENUTZERGEWICHT	150 kg / 330 lbs
GEWICHT GERÄT	51 kg / 112 lbs
ABMESSUNGEN GERÄT	L132xW52xH102cm / 52"x20.5"x40.2"
EINSTELLBARE STANDFÜSSE	4
TRANSPORT	2 Transportrollen (vorne)
GARANTIE (TEILE)	3 Jahre*

GARANTIE*

5 JAHRE - Rahmen 3 JAHRE - Mechanische Komponenten 1 JAHR - Elektronische Komponenten
6 MONATE - Verschleißteile (ausgenommen: Pedalriemen, SPD-Bindungssystem, Satteldecke). Die Garantie kann je nach Standort variieren. Kontaktieren Sie Ihren ICG Kundenbetreuer für mehr Informationen.



IC5 / INDOOR CYCLE



WATRATE® LCD+ COMPUTER



SPRINT PRO LENKER



WATRATE® POWER METER



INTEGRIERTER GENERATOR



IC5 / INDOOR CYCLE



WATTRATE® LCD+ COMPUTER

Der WattRate® LCD+ Computer verfügt über ein voll integriertes LCD-Farbdisplay mit permanenter Hintergrundbeleuchtung sowie ein Front LED-Display. Dies ermöglicht die patentierte simultane Anzeige der individuellen Belastung an den Benutzer und den Trainer. Die verschiedenen Bildschirmanzeigen umfassen eine Vielzahl wichtiger Trainingsdaten, wie Watt, Herz- und Trittfrequenz, Trainingsdauer und Widerstandslevel.



INTEGRIERTER GENERATOR

Kein Batteriewechsel erforderlich. Der integrierte Generator versorgt alle Elektronikkomponenten am Bike sowie den vollfarbigen WattRate® LCD+ Computer mit Energie.



SPRINT PRO LENKER

Der Sprint Pro Lenker ermöglicht eine zusätzliche sechste Handposition für ein authentisches Fahrgefühl auch für radsportspezifische Anwender, z.B. bei der Durchführung von Sprinteinheiten. Die nach außen geneigten Drops schaffen zusätzliche Stabilität und Kontrolle bei Fahrten in der Sprint Position.



IC5 / INDOOR CYCLE



52 cm
20.5 in



132 cm
52 in


102 cm
40.2 in
MAX
LENER
HÖHE
120 cm
47.2 in



KUNSTSTOFFKAPPEN ZUR WADENDEHNUNG



MAGNETBREMSE MIT 300° VERSTELLBEREICH



POLY-V RIEMENANTRIEB

SPEZIFIKATIONEN

LEISTUNGSMESSUNG (WATT)	WattRate® Power Meter (ISO 20957-10)
COMPUTER	WattRate® LCD+ Computer
ENERGIEVERSORGUNG COMPUTER	Generator
TRAININGSSTEUERUNG	Coach By Color® (Benutzer & Instruktor)
CONNECT TECHNOLOGIE	Bluetooth und ANT+
SPEICHERUNG TRAININGSDATEN	ICG Training App und Apple Watch
TRAINING APP DATENÜBERTRAGUNG	Strava, Garmin via ICG Training App
KONNEKTIVITÄT BIKE DRITTTAPPS	Zwift
WIDERSTANDSREGELUNG	Magnetbremse
NOTBREMSFUNKTION	Push (EN ISO 20957-10)
SCHWUNGSCHLEIBE	Hinten, Aluminium
ANTRIEBSART	Poly-V Keilriemen
ÜBERSETZUNGSVERHÄLTNIS	1:10
RAHMENFARBE	Schwarz
RAHMENMATERIAL	Stahl
VERKLEIDUNG & SCHWEISSSCHUTZ	Vollverkleidung
RAHMENKONSTRUKTION	V-Rahmen
EINSTELLMÖGLICHKEITEN	Drehknöpfe und Klemmhebel
STÜTZEN	Aluminium, Lochrasterung
UNTERSTÜTZTE HÖHENVERSTELLUNG	Lenker
Q-FAKTOR	155mm / 6.1"
KURBELARME	CrMo 172,5mm / 6.79"
PEDALTYP	Kombipedalsystem (SPD und Regulär)
LENKER	Sprint Pro, vielfältige Griffvarianten, Soft PVC
EINSTELLUNG LENKER	Vertikal & horizontal
SATTEL	Gepolsterter Unisex Sportsattel
EINSTELLUNG SATTEL	Vertikal & horizontal
FLASCHENHALTER	Dual, in Lenker integriert
STABILISATOREN	Standard
TRITTSCHUTZ UND DEHNUNG	Kunststoffkappen zur Wadendehnung
MAXIMALES BENUTZERGEWICHT	150 kg / 330 lbs
GEWICHT GERÄT	51 kg / 112 lbs
ABMESSUNGEN GERÄT	L132xW52xH102cm / 52"x20.5"x40.2"
EINSTELLBARE STANDFÜSSE	4
TRANSPORT	2 Transportrollen (vorne)
GARANTIE (TEILE)	3 Jahre*

GARANTIE*

5 JAHRE - Rahmen **3 JAHRE** - Mechanische Komponenten **1 JAHR** - Elektronische Komponenten
6 MONATE - Verschleißteile (ausgenommen: Pedalriemen, SPD-Bindungssystem, Satteldecke). Die Garantie kann je nach Standort variieren. Kontaktieren Sie Ihren ICG Kundenbetreuer für mehr Informationen.

2024 ICG®. Alle Rechte vorbehalten. ICG® ist eine eingetragene Marke der Life Fitness, LLC und ihrer Tochterunternehmen. Änderungen am Produkt und den Dienstleistungen sind vorbehalten. Mehr Informationen unter www.indoorcycling.com



Life Fitness
 POWERED BY ICG

IC3 / INDOOR CYCLE



WATTRATE® LCD COMPUTER



MAGNETBREMSSYSTEM



WATTRATE® POWER METER



COACH BY COLOR® (BENUTZER)



IC3 / INDOOR CYCLE



WATTRATE® LCD COMPUTER

Der WattRate® LCD Computer verfügt über ein vollintegriertes LCD Display mit on-demand Hintergrundbeleuchtung. Ein LED Indikator oberhalb des Displays bietet zusätzlich die Möglichkeit zur Anwendung von Coach By Color®. Die verschiedenen Bildschirmanzeigen umfassen eine Vielzahl wichtiger Trainingsdaten, wie Watt, Herz- und Trittfrequenz, Trainingsdauer und Widerstandslevel.



ICG® TRAINING



STRAVA



HEALTH



Bluetooth™



APP KONNEKTIVITÄT

Der Computer nutzt seine eingebaute Technologie, um Trainingsdaten über Bluetooth™ oder ANT+ an externe Geräte, Anwendungen und ICG Connect zu senden.

WATTRATE® POWER METER

Das WattRate® Power Meter ermöglicht eine präzise Anzeige der erbrachten Leistung in Watt. Durch die patentierte Kalibrierung des Antriebssystems wird die in der Schwungscheibe gespeicherte Bewegungsenergie exakt ermittelt und die Bremsstellung über einen Magnetfeldsensor gemessen.



LifeFitness
POWERED BY ICG

IC3 / INDOOR CYCLE



53 CM
20.8 in



123 CM
48 in


108 CM
42.5 in



BATTERIEBETRIEBEN



4-WEGE EINSTELLUNG SATTEL



POLY-V RIEMENANTRIEB

SPEZIFIKATIONEN

LEISTUNGSMESSUNG (WATT)	WattRate® Power Meter (EN ISO 20957-10)
COMPUTER	WattRate® LCD Computer
ENERGIEVERSORGUNG COMPUTER	Zwei Batterien vom Typ D-Zelle
TRAININGSSTEUERUNG	Coach By Color® (Benutzer)
CONNECT TECHNOLOGIE	Bluetooth® und ANT+™
SPEICHERUNG TRAININGSDATEN	ICG Training App und Apple Watch
TRAINING APP DATENÜBERTRAGUNG	Strava, Garmin via ICG Training App
KONNEKTIVITÄT BIKE DRITTAPPS	Zwift
WIDERSTANDSREGELUNG	Magnetbremse
NOTBREMSFUNKTION	Push (EN ISO 20957-10)
SCHWUNGSCHLEIBE	Vorne, Aluminium
ANTRIEBSART	Poly-V Keilriemen
ÜBERSETZUNGSVERHÄLTNIS	1:8
RAHMENFARBE	Schwarz
RAHMENMATERIAL	Stahl
VERKLEIDUNG & SCHWEISSSCHUTZ	Antrieb und Bremssystem teilverkleidet
RAHMENKONSTRUKTION	Parallel
EINSTELLMÖGLICHKEITEN	Drehknöpfe und Klemmhebel
STÜTZEN	Aluminium, Lochraasterung
UNTERSTÜTZTE HÖHENVERSTELLUNG	Nein
Q-FAKTOR	178mm / 7.0"
KURBELARME	CrMo 170mm / 6.7"
PEDALTYP	Kombipedalsystem (SPD und Regulär)
LENKER	Ergonomisch, vielfältige Griffvarianten, Soft PVC
EINSTELLUNG LENKER	Vertikal
SATTEL	Gepolsterter Unisex Sportsattel
EINSTELLUNG SATTEL	Vertikal & horizontal
FLASCHENHALTER	Dual, in Lenker integriert
STABILISATOREN	Standard
TRITTSCHUTZ UND DEHNUNG	Nein
MAXIMALES BENUTZERGEWICHT	150 kg / 330 lbs
GEWICHT GERÄT	44 kg / 97 lbs
ABMESSUNGEN GERÄT	123 x 53 x 108cm / 48 x 20.8 x 42.5"
EINSTELLBARE STANDFÜSSE	4
TRANSPORT	2 Transportrollen (vorne)
GARANTIE (TEILE)	3 Jahre*

GARANTIE*

5 JAHRE - Rahmen 3 JAHRE - Mechanische Komponenten 1 JAHR - Elektronische Komponenten
6 MONATE - Verschleißteile (ausgenommen: Pedalriemen, SPD-Bindungs-system, Satteldecke). Die Garantie kann je nach Standort variieren. Kontaktieren Sie Ihren ICG Kundenbetreuer für mehr Informationen.



LifeFitness
POWERED BY ICG

**- ICG FEIERT 30 JAHRE JUBILÄUM -
EINE EXPERTISE, VON DER UNSERE
KUNDEN NACHHALTIG PROFITIEREN**

30
YEARS





LifeFitness

POWERED BY  ICG

2025 Life Fitness, LLC. Alle Rechte vorbehalten. ICG® ist eine eingetragene Marke von Life Fitness, LLC und seinen verbundenen Unternehmen und Tochtergesellschaften. Änderungen am Produkt und den Dienstleistungen sind vorbehalten. Mehr Informationen unter www.lifefitness.com